

# Schoonmaakplan Douwe Egberts Fresh Brew Omni

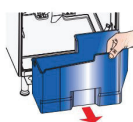


## 1 Dagelijks



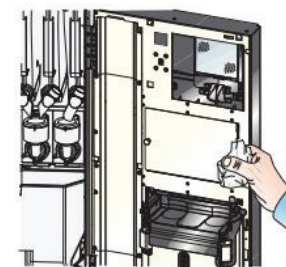
Draai de deursleutel met de klok mee in het sleutelgat en open de deur. Verwijder de onderste lekschaal en de bovenste plaat, reinig de onderdelen met een spray en een doekje (stap 2). Lekbak teller resetten. Tik op "Vaste afval verwijderen".

## 2 Dagelijks



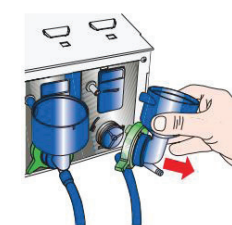
Verwijder de afvallemmer en onderplaat; verwijder daarna het koffieafval. Maak de afvallemmer, onderplaat en onderstel van de automaat schoon met een vochtige doek (stap 1). Zorg ervoor dat de sensoren in de vloeistofcontainer niet onder de kunststof voering in de afvalcontainer zitten.

## 3 Dagelijks



Maak de buitenkant van de automaat schoon met een vochtige doek (stap 2).

## 4 Wekelijks



Verwijder de mengkommen en leidingen, het uitlaatsysteem en de mengerplaten. Verwijder de spuitmond van de steun. Maak de kartelschroef aan de linkerkant van de kast los.

### Bestelnummers



**Suma Rapid glasreiniger**  
9010



**Suma Café Clean**  
65133

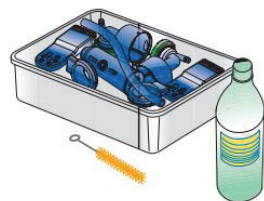


**Taski Microvezeldoek groen**  
665852



**Douwe Egberts Afvalzak esprit**  
66510

## 5 Wekelijks



Was de onderdelen met behulp van schoonmaakmiddelen die aangegeven zijn af en was ze tenslotte met schoon water weer af (stap 1).

## 6 Wekelijks

Droog de onderdelen nauwkeurig: kop van mengers, uitlaatsysteem-onderdelen. Monteer de gedroogde onderdelen opnieuw. Wees voorzichtig met de juiste plaatsing van slangen. Plaats de containers terug, zorg ervoor dat ze in de geleiders worden geplaatst. Druk de outlets van de instantcontainers naar beneden.

## 7 Wekelijks



Voor het spoelen: sluit de deur (of simuleer de sluiting van de deur door de gele sleutel in de gleuf te plaatsen) selecteer "Dagelijkse acties" en druk daarna op OK.

## 8 Wekelijks

Er zijn verschillende spoelprogramma's. Kies het spoelprogramma welke u wilt gebruiken.

Na het spoelen, verwijder de gele sleutel, sluit de deur en start de machine. Voor het gebruik test eerst of alles weer juist is aangesloten.

### Doseerinstructie

#### Stap 1: Reinigingsmiddel onderdelen



Maak een mengsel van 4 liter water en 20 ml Café Clean. Laat de onderdelen 15 minuten weken. Hierna **goed** afspoelen met water.

#### Stap 2: Reinigingsmiddel voor buitenzijde

Spray de Suma glasreiniger op een doekje, niet direct op de automaat.



### Veiligheid

Gebruik handschoenen en veiligheidsbril voor het aanmaken van de reinigingsmiddelen.